

Demenzhaus, Arlesheim

Objektbeschreibung

Die Stiftung Obesunne ist ein Mehrgenerationengebäude, welches sowohl Familien, als auch Demenzkranke beherbergt. Diese Besonderheiten galt es beim Gestalten und Planen zu berücksichtigen. Im Anschluss an die Planungsphase des Holz-Beton Hybridbau ist die Produktion der Wandelemente im Werk angelaufen.

Die Holzelemente welche aus mehreren Bauteilschichten bestehen sind nach der Produktion im Werk am Rohbau montiert worden. Eine Fassadenbekleidung aus heimischer Lärchenschalung von rund 950 m2 Fläche schützt die Gebäudehülle vor den Witterungseinflüssen. In der Aussenwand und Fassadenbekleidung sind ergonomisch angepasste Holzsitzbänke integriert und ergänzen diesen Spezialbau.

Realisationsdatum:

11.2014 - 10.2015

Erbrachte Leistungen:

Bauprojekt, Planung, Ausführung

Architekt:

Christoph Gschwind Architekten, Basel





Bauherrschaft:

Stiftung Obesunne, Arlesheim

Bauingenieur / Fachplaner:

Wenger Partner AG, Reinach

Handwerksbetriebe:

-  Holzbau
-  Fassadenbau
-  Schreinerei
-  Parkett und Bodenbeläge